


COMPAÑÍA OPERADORA DEL CENTRO CULTURAL TURISTICO DE TIJUANA SA DE CV
Balances generales
(Cifras en pesos)

	Al 31 de diciembre de	
	2009	2008
Activo		
Activo circulante:		
Efectivo y equivalentes	\$ 3,227,108	\$ 2,459,882
Impuestos por recuperar (Nota 2)	1,295,760	1,171,034
Deudores Diversos	851,974	885,929
Inventarios (Nota 3)	2,537,606	2,775,136
Total activo circulante	<u>7,912,448</u>	<u>7,291,981</u>
Maquinaria, mobiliario y equipo neto (Nota 4)	<u>25,009,306</u>	<u>26,147,919</u>
Total del activo	<u>\$ 32,921,754</u>	<u>\$ 33,439,900</u>
Pasivo y capital contable		
Pasivo a corto plazo:		
Otras cuentas y gastos acumulados por pagar	\$ 3,222,858	\$ 2,806,629
Sueldos y prestaciones por pagar	1,677,073	1,308,592
Impuestos por Pagar	1,932,990	1,615,432
Total pasivo a corto plazo	<u>6,832,921</u>	<u>5,730,653</u>
Obligaciones Laborales (Nota 6)	<u>3,415,299</u>	<u>4,532,636</u>
Total del pasivo	<u>10,248,220</u>	<u>10,263,289</u>
Capital contable		
Capital Social (Nota 7)	45,217,461	44,840,953
Aportaciones del Gobierno Federal	11,643,016	12,019,524
Resultado de ejercicios anteriores	(34,186,943)	(33,683,866)
Total del capital contable	<u>22,673,534</u>	<u>23,176,611</u>
Total pasivo y capital contable	<u>\$ 32,921,754</u>	<u>\$ 33,439,900</u>

Las notas adjuntas son parte de los estados financieros.

Tijuana, B.C., a 24 de Marzo de 2010



Mtro. Virgilio Muñoz Pérez
Director General



C. Leticia Hernandez Ramirez
Subdirectora de Administración

COMPAÑÍA OPERADORA DEL CENTRO CULTURAL TURISTICO DE TIJUANA SA DE CV
Estados resultados
(Cifras en pesos)

	Por los años terminados el 31 de diciembre de	
	2009	2008
Ingresos		
Subsidio de operación recibido del Gobierno Federal	\$ 82,979,588	\$ 76,119,922
Ingresos Propios	18,566,315	22,049,296
	<u>101,545,903</u>	<u>98,169,218</u>
Gastos generales y operación:		
Servicios personales	33,609,738	31,167,786
Materiales y Suministros	1,939,362	2,724,062
Servicios generales	57,877,536	54,494,507
Obras Públicas	4,048,441	5,247,137
Provisión Indemnizaciones (Nota 6)	265,411	1,200,849
Total Gastos Generales y operación.	<u>97,740,488</u>	<u>94,834,341</u>
Utilidad de operación	3,805,415	3,334,877
Depreciaciones	(4,632,644)	(4,197,238)
	<u>(827,229)</u>	<u>(862,361)</u>
Pérdida antes resultado integral de financiamiento		
Resultado integral de financiamiento:		
Intereses Ganados	124,303	10,926
Utilidad Cambiaria (Neto)	199,849	10,220
	<u>324,152</u>	<u>21,146</u>
Pérdida del ejercicio	<u>\$ (503,077)</u>	<u>\$ (841,215)</u>

Las notas adjuntas son parte de los estados financieros.

Tijuana, B.C., a 24 de Marzo de 2010



Mtro. Virgilio Muñoz Pérez
Director General




C. Leticia Hernandez Ramirez
Subdirectora de Administración

COMPANÍA OPERADORA DEL CENTRO CULTURAL TURISTICO DE TIJUANA SA DE CV
 Estados de variaciones en el capital contable
 Por los años terminados al 31 de diciembre de diciembre de 2009 Y 2008
 (Cifras en pesos)

	Capital Social	Aportaciones del Gobierno Federal	Resultado de ejercicios anteriores	Resultado del Ejercicio	Capital Contable
Saldos al 31 de diciembre de 2008	\$ 44,840,953	\$ 6,893,948	\$ (35,099,175)	\$ 2,256,525	\$ 18,892,251
Traspaso del resultado			2,256,525	(2,256,525)	
Registro de las operaciones del Gobierno Federal por las inversiones de Capital		5,125,576			5,125,576
Pérdida del ejercicio				(841,215)	(841,215)
Saldos al 31 de diciembre de 2008	44,840,953	12,019,524	(32,842,651)	(841,215)	23,176,611
Traspaso del resultado			(841,215)	841,215	
Registro de las operaciones del Gobierno Federal (Nota 6)	376,508	(376,508)			
Pérdida del ejercicio				(503,077)	(503,077)
Saldos al 31 de diciembre de 2009	\$ 45,217,461	\$ 11,643,016	\$ (33,683,866)	\$ (503,077)	\$ 22,673,534

Las notas adjuntas son parte de los estados financieros.

Tijuana B.-C., a 24 de Marzo de 2010.



Mtro. Virgilio Muñoz Pérez
 Director General



C. Leticia Hernandez Ramirez
 Subdirectora de Administración


COMPAÑÍA OPERADORA DEL CENTRO CULTURAL TURISTICO DE TIJUANA SA DE CV
Estados de flujos de efectivo
(Cifras en pesos)

Por los años terminados
el 31 de diciembre de


	2009	2008
Actividades de operación:		
Pérdida antes de impuestos a la utilidad	\$ (503,077)	\$ (841,215)
Partidas en resultados que no afectaron efectivo:		
Depreciación	4,632,644	4,197,238
Intereses a favor	(124,300)	(10,927)
	<u>4,005,267</u>	<u>3,345,096</u>
Cambios en activo y pasivos de operación:		
Cuentas por cobrar	33,955	6,975,091
Inventarios	237,530	(149,731)
Impuestos por recuperar	(124,726)	(139,845)
Otras cuentas y gastos acumulados por pagar	784,210	(3,788,069)
Impuestos por pagar	317,558	151,460
Obligaciones laborales	<u>(1,117,337)</u>	<u>478,073</u>
Flujos netos generados por actividades de operación	4,136,957	6,872,075
Actividades de inversión		
Intereses cobrados	124,300	10,927
Adquisición de maquinas y equipo	<u>(3,494,031)</u>	<u>(5,656,227)</u>
Flujo neto de efectivo de actividades de inversión	767,226	1,226,775
Efectivo y equivalentes de efectivo al principio del año	2,459,882	1,233,107
Efectivo y equivalentes de efectivo al final del periodo	\$ 3,227,108	\$ 2,459,882

Las notas adjuntas son parte de los estados financieros.

Tijuana B.C., a 24 de Marzo de 2010. ...



Mtro. Virgilio Muñoz Pérez
Director General



C. Leticia Hernandez Ramirez
Subdirectora de Administración